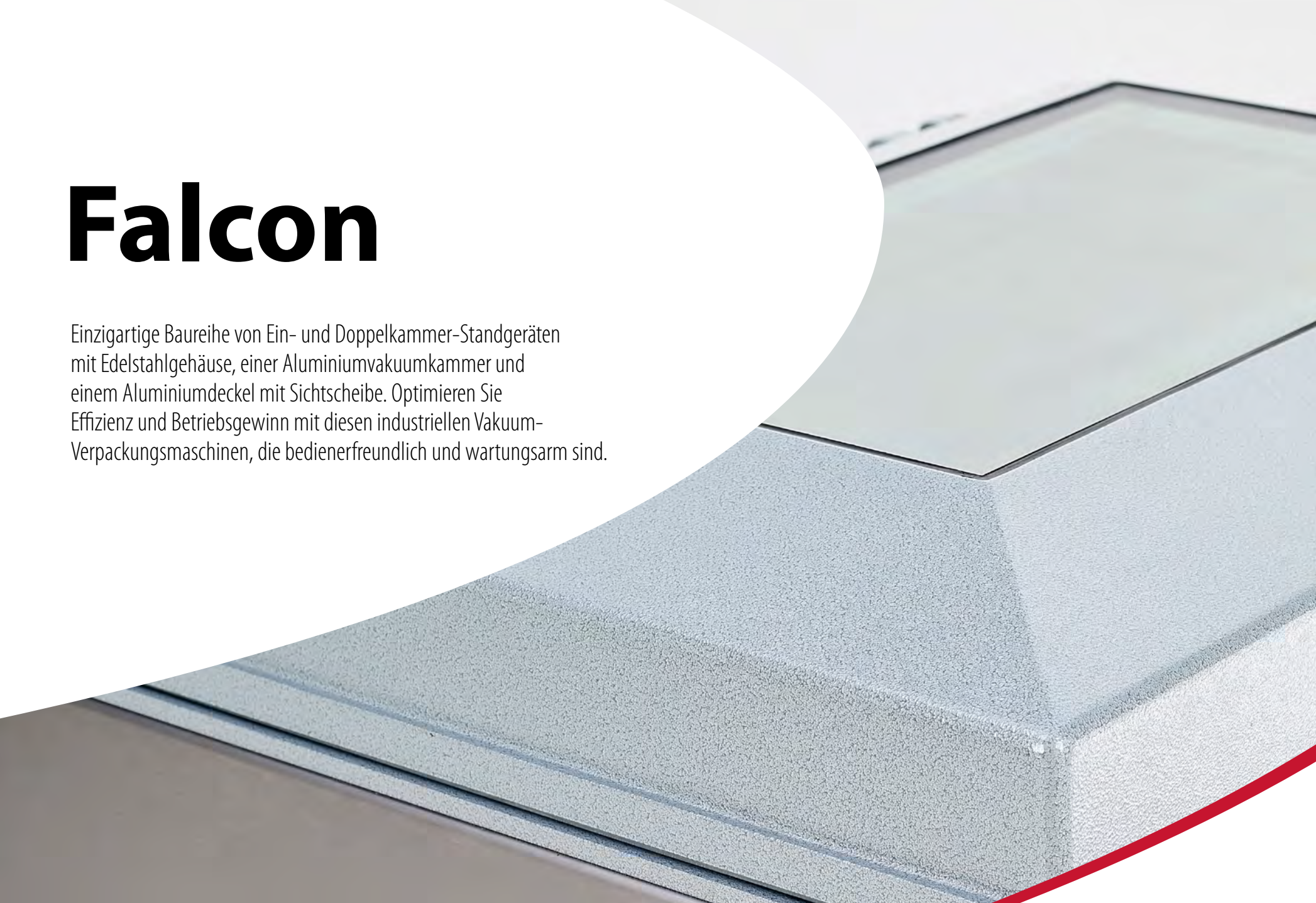


Falcon

Einzigartige Baureihe von Ein- und Doppelkammer-Standgeräten mit Edelstahlgehäuse, einer Aluminiumvakuumkammer und einem Aluminiumdeckel mit Sichtscheibe. Optimieren Sie Effizienz und Betriebsgewinn mit diesen industriellen Vakuum-Verpackungsmaschinen, die bedienerfreundlich und wartungsarm sind.



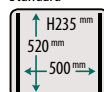
Falcon



„Effiziente
Vakuum-
Verpackungs-
maschinen
für vielfältige
Anwendungen,
sowohl für
Food und
Non-food.“

FALCON 52

Standard



PUMPENKAPAZITÄT 63 m³/h
MASCHINENZYKLUS 15–40 Sek
KAMMERABMESSUNGEN
520 x 500 x 235 mm
MASCHINENABMESSUNGEN
695 x 682 x 1060 mm
SCHWEISSLEISTEN 2 x 520 mm
GEWICHT 163 kg
SPANNUNG 400V–3–50Hz
ANSCHLUSSWERT 2,4–3,5 kW

STANDARD

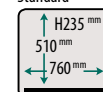
ZEITSTEUERUNG, DOPPELSCHWEISSUNG/TRENNSCHWEISSUNG/BREITSCHWEISSUNG (10 MM)

OPTIONAL

SENSORSTEUERUNG, DAMPFSENSOR, ACS-STEUERUNG, BEGASUNG (EINSCHL. DRUCKLUFTVERBINDUNG), SOFT-AIR, 1-2-TRENNSCHWEISSUNG, BI-AKTIVSCHWEISSUNG, ESD-KONFIGURATION (IN VERBINDUNG MIT BI-AKTIVSCHWEISSUNG)

FALCON 80

Standard



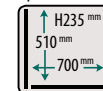
Standard



Standard



Option



PUMPENKAPAZITÄT 100 m³/h
MASCHINENZYKLUS 15–40 Sek
KAMMERABMESSUNGEN
510 x 760 x 235 mm
MASCHINENABMESSUNGEN
820 x 900 x 1050 mm
SCHWEISSLEISTEN
760 mm (front), 510 mm (rechts)
GEWICHT 227 kg
SPANNUNG 400V–3–50Hz
ANSCHLUSSWERT 3,0–5,0 kW

STANDARD

ZEITSTEUERUNG, DOPPELSCHWEISSUNG/TRENNSCHWEISSUNG/BREITSCHWEISSUNG (10 MM)

OPTIONAL

SOFT-AIR, SENSORSTEUERUNG, DAMPFSENSOR, ACS-STEUERUNG, BEGASUNG (EINSCHL. DRUCKLUFTVERBINDUNG), 1-2-TRENNSCHWEISSUNG, BI-AKTIVSCHWEISSUNG, ESD-KONFIGURATION (IN VERBINDUNG MIT BI-AKTIVSCHWEISSUNG), 3 SCHWEISSLEISTEN

Die aufgeführten Maschinenabmessungen beziehen sich auf Länge x Breite x Höhe. Andere Spannungen auf Wunsch verfügbar. Schweiß- und Druckfehler vorbehalten.

Falcon



FALCON 2-60

Standard



Option



Einmaliges
Feature ist der
gewölbte
Deckel mit
Glasfenster
für die
Betriebsüber-
wachung.

STANDARD

ZEITSTEUERUNG, DOPPELSCHWEISUNG/TRENNSCHWEISSUNG/BREITSCHWEISSUNG (10 MM)

OPTIONAL

SOFT-AIR, SENSORSTEUERUNG, DAMPFSENSOR, ACS-STEUERUNG, BEGASUNG (EINSCHL. DRUCKLUFTVERBINDUNG), 1-2-TRENNSCHWEISSUNG, BI-AKTIVSCHWEISSUNG, ESD-KONFIGURATION (IN VERBINDUNG MIT BI-AKTIVSCHWEISSUNG)

PUMPENKAPAZITÄT 63 m³/h
MASCHINENZYKLUS 15-40 Sek
KAMMERABMESSUNGEN
580 x 450 x 235 mm
MASCHINENABMESSUNGEN
900 x 1060 x 1179 mm
SCHWEISSLEISTEN 2 x 450 mm
GEWICHT 236 kg
SPANNUNG 400V-3-50Hz
ANSCHLUSSWERT 2,4-3,5 kW

FALCON 2-70

Standard



STANDARD

ZEITSTEUERUNG, DOPPELSCHWEISUNG/TRENNSCHWEISSUNG/BREITSCHWEISSUNG (10 MM)

OPTIONAL

SOFT-AIR, SENSORSTEUERUNG, DAMPFSENSOR, ACS-STEUERUNG, BEGASUNG (EINSCHL. DRUCKLUFTVERBINDUNG), 1-2-TRENNSCHWEISSUNG, BI-AKTIVSCHWEISSUNG, ESD-KONFIGURATION (IN COMBINATION WITH BI-AKTIVSCHWEISSUNG)

PUMPENKAPAZITÄT 100 m³/h
MASCHINENZYKLUS 15-40 Sek
KAMMERABMESSUNGEN
700 x 550 x 235 mm
MASCHINENABMESSUNGEN
1020 x 1260 x 1130 mm
SCHWEISSLEISTEN 2 x 550 mm
GEWICHT 319 kg
SPANNUNG 400V-3-50Hz
ANSCHLUSSWERT 3,0-5,0 kW

Die aufgeführten Maschinenabmessungen beziehen sich auf Länge x Breite x Höhe. Andere Spannungen auf Wunsch verfügbar. Schweiß- und Druckhalter vorderbeladen.

